







Fato



IP20     

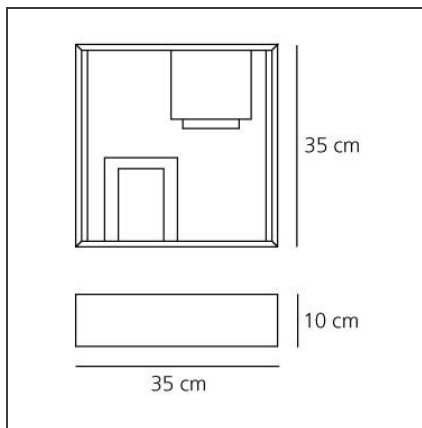
DESIGN

Gio Ponti

BESCHREIBUNG

Die geometrischen Flächen in dem quadratischen Metallrahmen erzeugen ein attraktives Licht- und Schattenspiel. Fato ist leuchte und Objekt zugleich. Ob Vitrine, Tisch- oder Wandleuchte, Fato ist eine Lichtskulptur im typischen Stil der 60er Jahre. Die Fähigkeit, LED-Lichtquelle zu montieren auf E14 (LED-Quelle nicht enthalten).

TECHNISCHE ZEICHNUNGEN



FUNKTIONEN

Artikelnummer:	0048010A	Material:	steel
Farbe:	weiß	Serie:	Design, Modern
Installation:	Wandleuchte, Tischleuchte	Einsatzbereich:	Classic Residential
Anwendungsbereich:	Innenbeleuchtung	Lichtverteilung:	indirekt

DIMENSION

Länge:	cm 35	Glühdratttest:	N/D
Breite:	cm 35		
Höhe:	cm 10		

OHNE LEUCHTMITTEL

Kategorie:	HALO
Anzahl:	2
Watt:	30W
Lbs:	D45
Sockel:	E14

ALTERNATIVE LICHTQUELLEN

Kategorie:	LED
Anzahl:	2
Watt:	4W
Lichtstrom (lm):	370lm
Typ:	2
Sockel:	E14
Class:	A

LUMINAIRE

Watt:	56W	Lichtstrom (lm):	730lm
Spannung (V):	220V-240V	CCT:	2800K